



ТЕРРИТОРИАЛЬНЫЙ ОРГАН
ФЕДЕРАЛЬНОЙ СЛУЖБЫ
ГОСУДАРСТВЕННОЙ СТАТИСТИКИ
ПО ЗАБАЙКАЛЬСКОМУ КРАЮ

СОЦИАЛЬНО-ЭКОНОМИЧЕСКОЕ ПОЛОЖЕНИЕ Г. ЧИТЫ

в январе – марте 2024 года

Отдел сводных статистических работ и общественных связей

СОДЕРЖАНИЕ

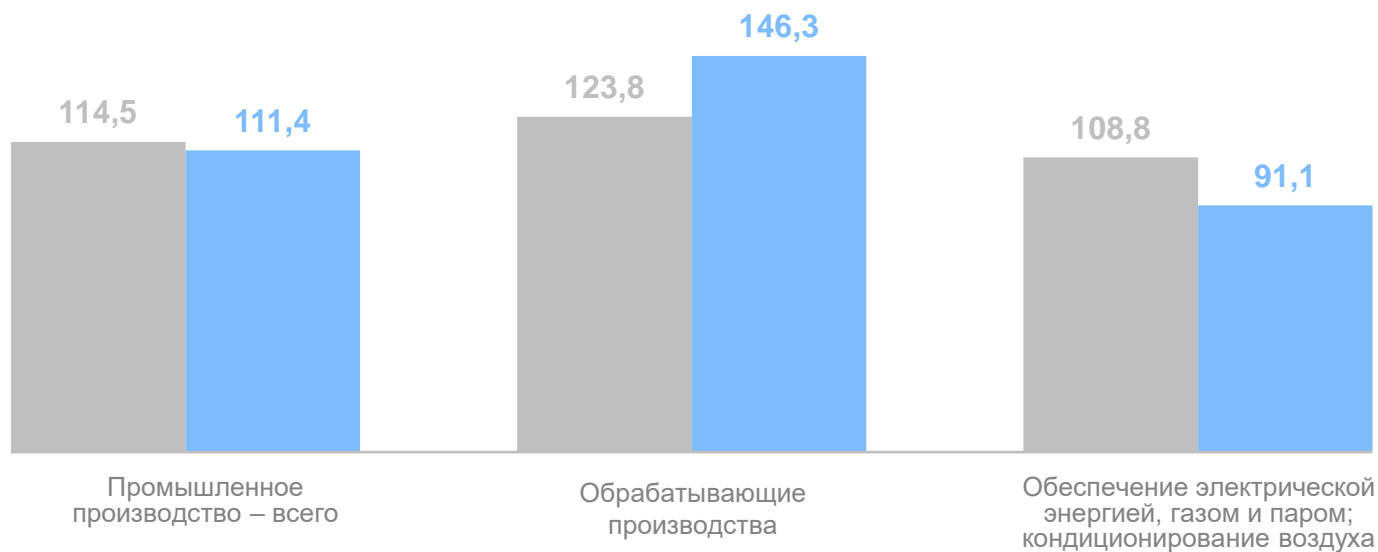
| | |
|------------------------------|----|
| Производство товаров и услуг | 3 |
| Рынки товаров и услуг | 6 |
| Хозяйствующие субъекты | 9 |
| Финансы | 12 |
| Уровень жизни населения | 15 |
| Занятость и безработица | 18 |

1

Производство товаров и услуг

ПРОМЫШЛЕННОЕ ПРОИЗВОДСТВО

Объем отгруженных товаров собственного производства, выполненных работ и услуг собственными силами*, март 2024 г., в %



● К марту 2023 г.

● К февралю 2024 г.

*По чистым (фактическим) видам экономической деятельности организаций (без НДС и акцизов). По организациям (без субъектов малого предпринимательства), средняя численность работников которых превышает 15 человек, включая работающих по совместительству и договорам гражданско-правового характера.

ЗАБАЙКАЛКРАЙСТАТ

январь – март 2024 г.

Промышленное производство – всего

 **108,4%** к январю – марту 2023 г.

Обрабатывающие производства

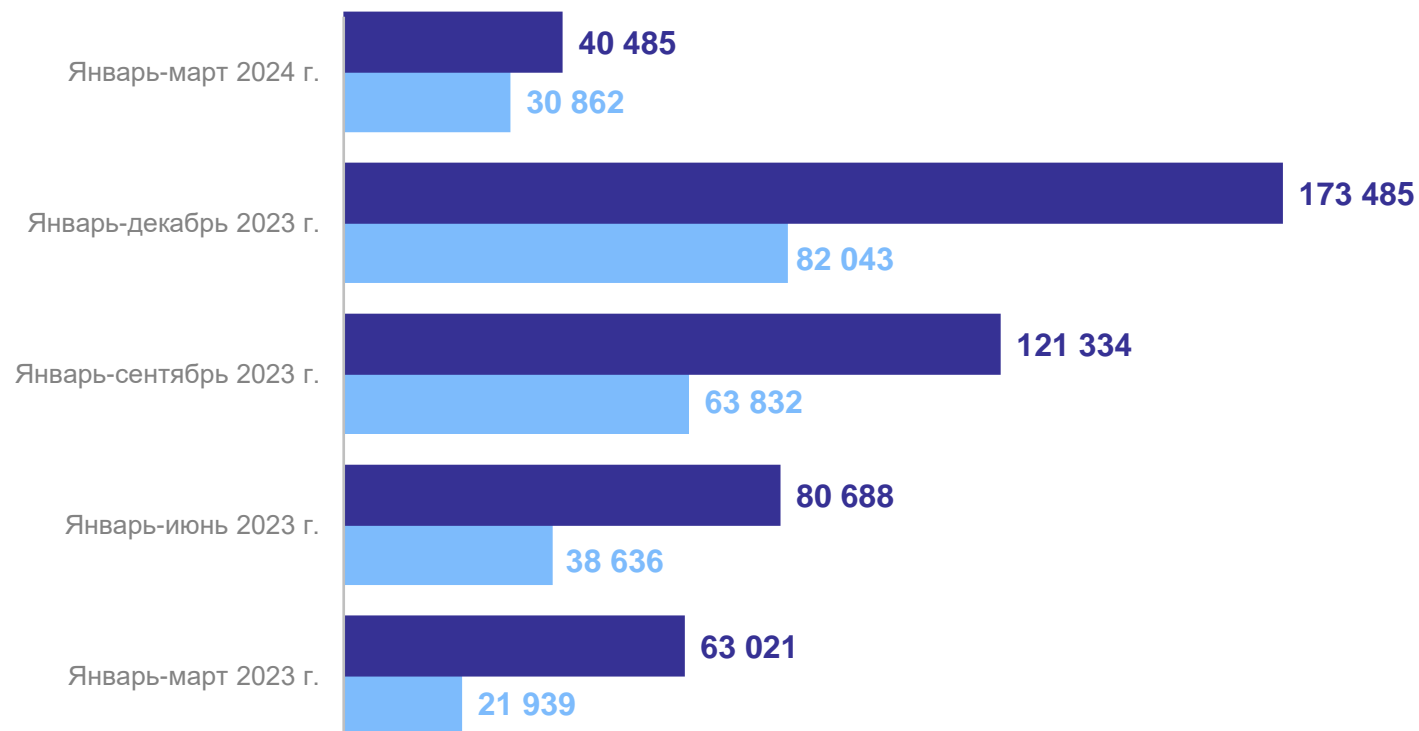
 **110,0%** к январю – марту 2023 г.

Обеспечение электрической энергией, газом и паром; кондиционирование воздуха

 **109,0%** к январю – марту 2023 г.

ВВОД В ДЕЙСТВИЕ ЖИЛЫХ ДОМОВ*

Введено в действие жилых домов, 2024 г. и 2023 г., м² общей площади жилых помещений



- Введено в действие жилых домов – всего
- В том числе индивидуальными застройщиками

*С учетом жилых домов, построенных населением на земельных участках, предназначенных для ведения садоводства.

январь – март 2024 г.

Введено в действие жилых домов

 **40 485** м² общей площади жилых помещений

64,2% к январю – марту 2023 г.

В том числе индивидуальными застройщиками

 **30 862** м² общей площади жилых помещений

140,7% к январю – марту 2023 г.

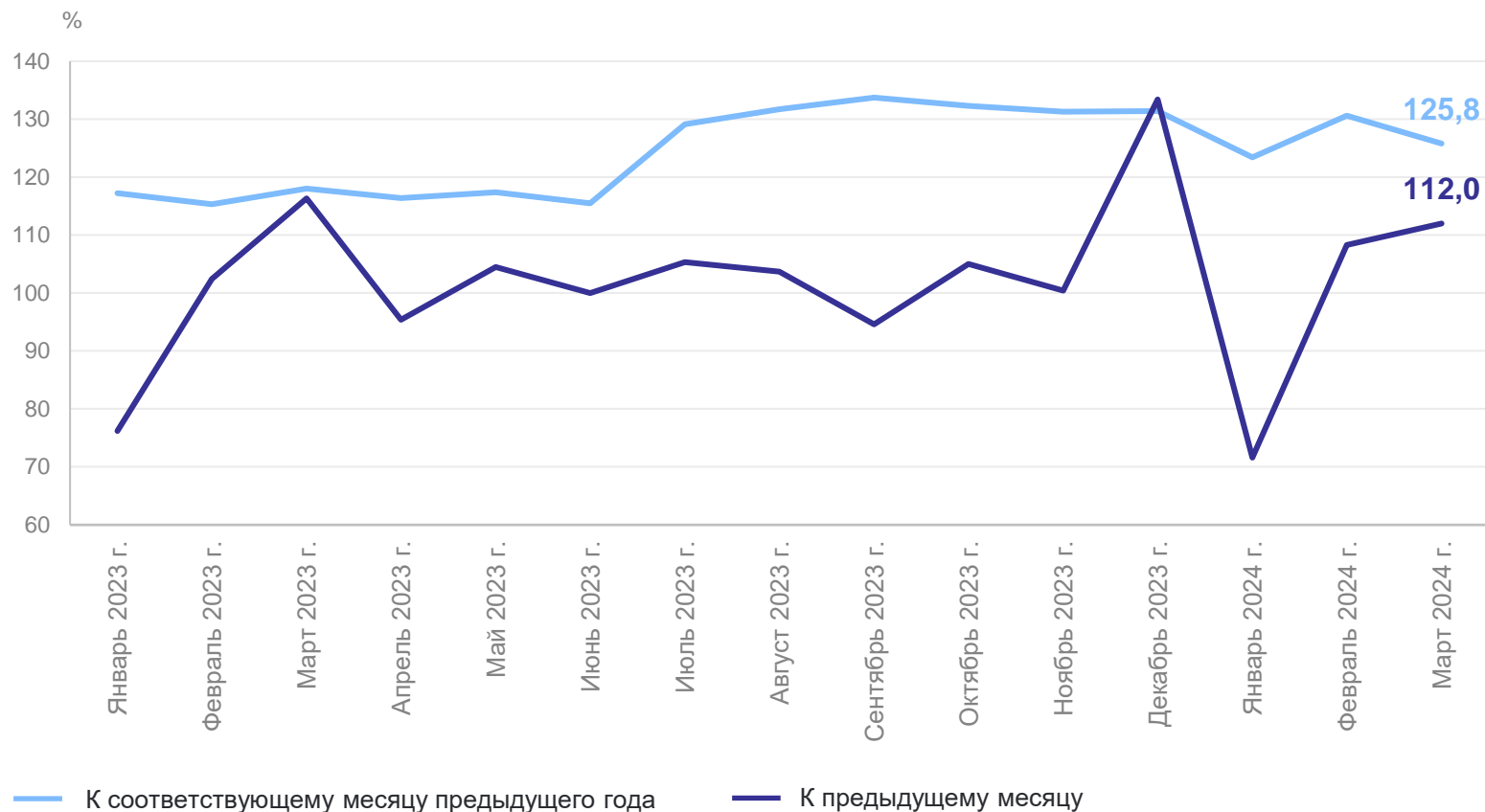
2

Рынки товаров и услуг

ДИНАМИКА ОБОРОТА РОЗНИЧНОЙ ТОРГОВЛИ*

2024 г. и 2023 г., в %

ЗАБАЙКАЛКРАЙСТАТ



март 2024 г.

4 004,3 млн рублей

125,8% к марту 2023 г.

январь – март 2024 г.

10 878,7 млн рублей

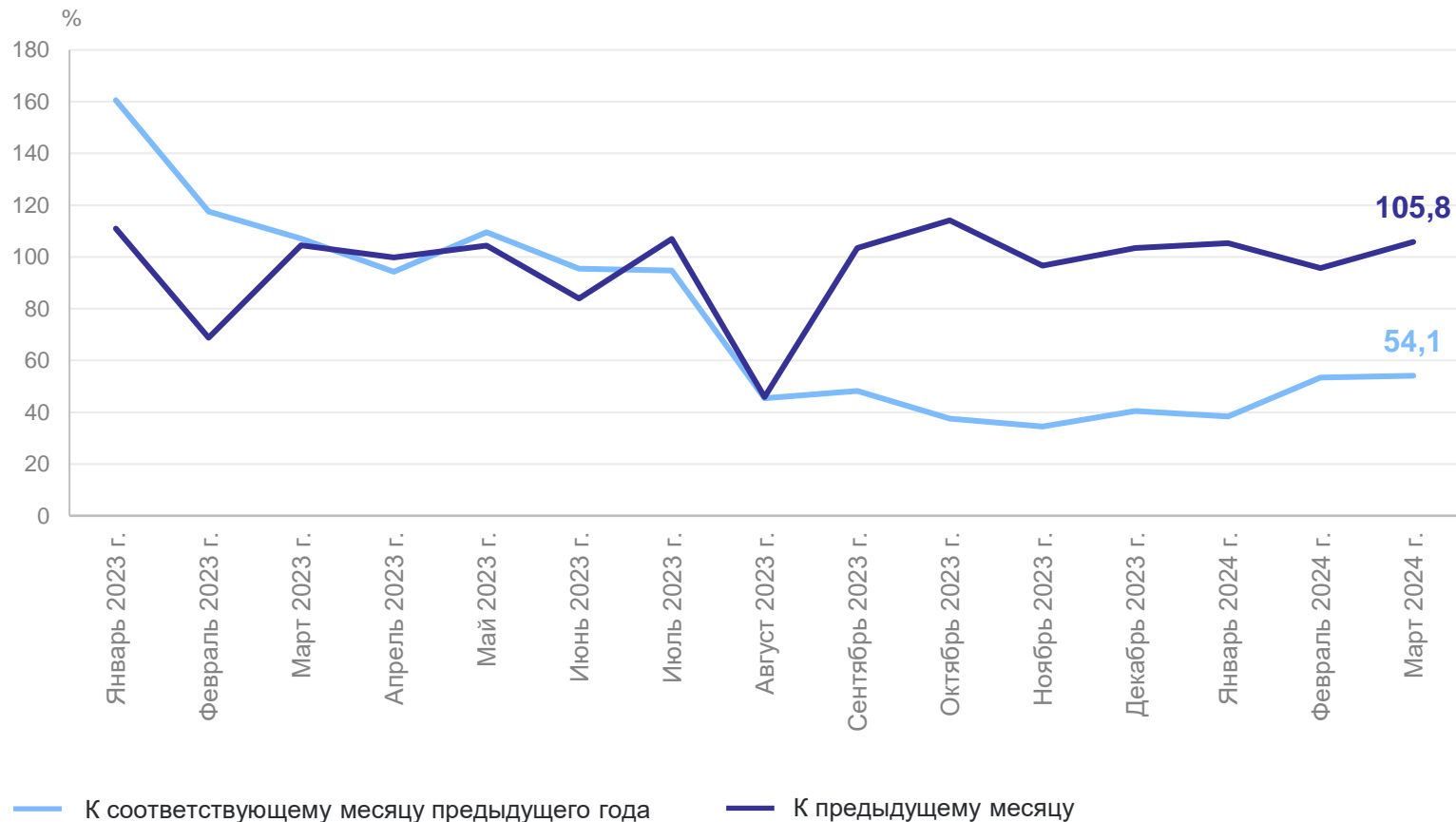
126,6% к январю – марту 2023 г.

*По организациям (без субъектов малого предпринимательства), средняя численность работников которых превышает 15 человек, включая работающих по совместительству и договорам гражданско-правового характера.

ДИНАМИКА ОБОРОТА ОБЩЕСТВЕННОГО ПИТАНИЯ*

2024 г. и 2023 г., в %

ЗАБАЙКАЛКРАЙСТАТ



март 2024 г.

114,9 млн рублей

54,1% к марту 2023 г.

январь – март 2024 г.

337,0 млн рублей

47,4% к январю – марту 2023 г.

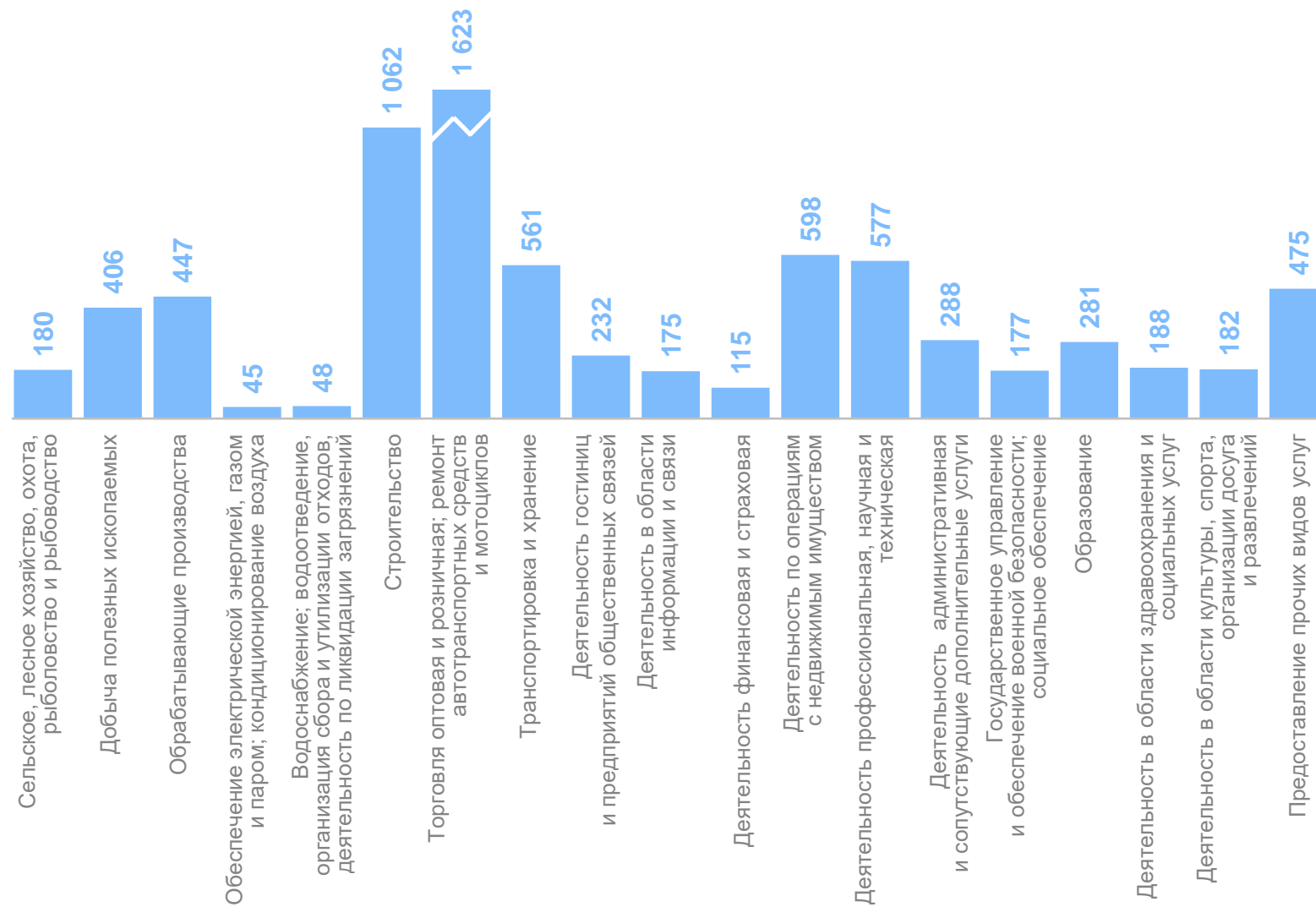
*Оборот ресторанов, баров, кафе, столовых при предприятиях и учреждениях, а также организаций, осуществляющих поставку продукции общественного питания. Темпы роста (снижения) исчислены в действующих ценах. По организациям (без субъектов малого предпринимательства), средняя численность работников которых превышает 15 человек, включая работающих по совместительству и договорам гражданско-правового характера.

3

Хозяйствующиe субъекты

РАСПРЕДЕЛЕНИЕ ОРГАНИЗАЦИЙ ПО ВИДАМ ЭКОНОМИЧЕСКОЙ ДЕЯТЕЛЬНОСТИ

по данным государственной регистрации, на 1 апреля 2024 г., единиц



Учено организаций

7 661 единица

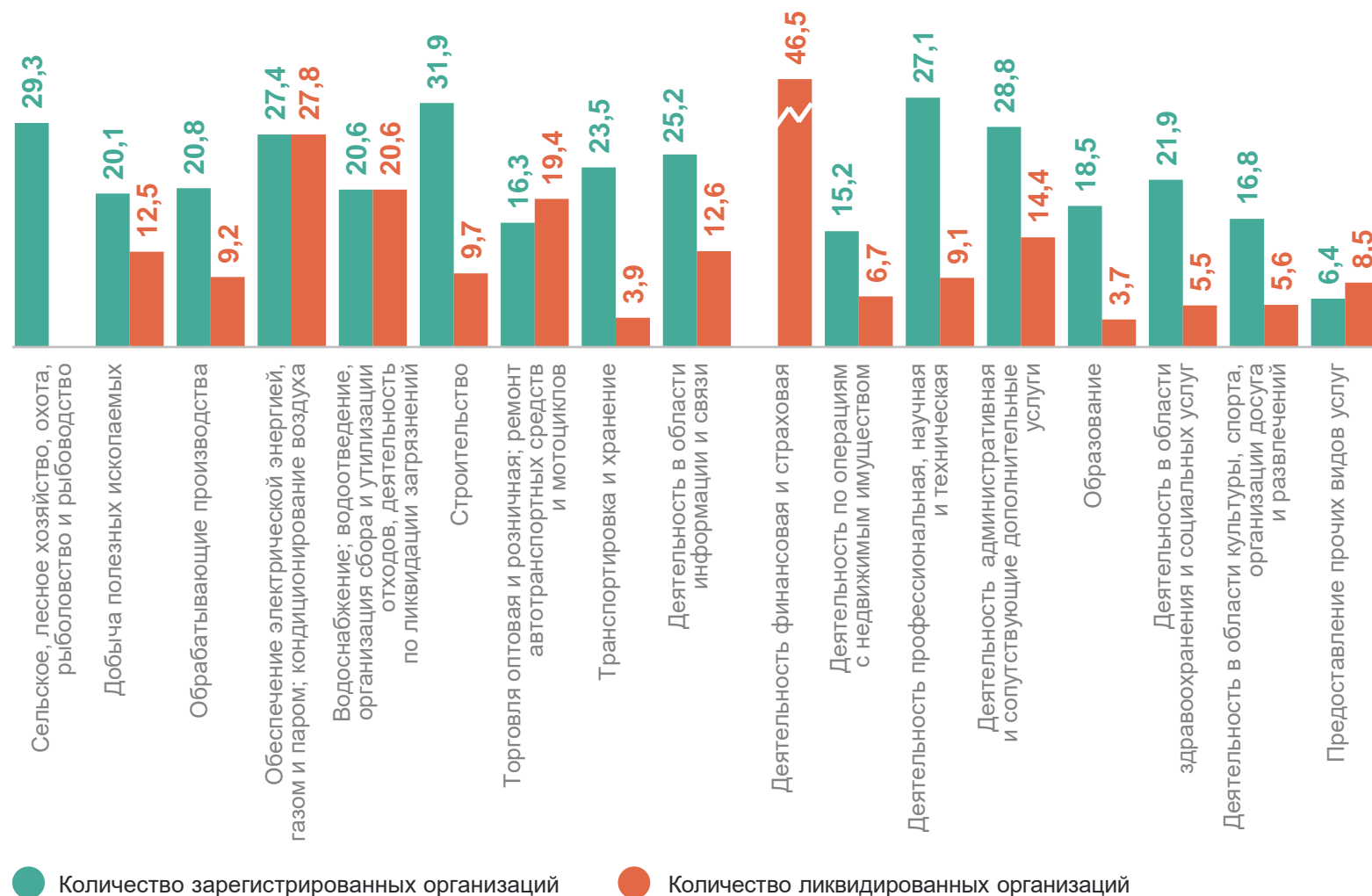
В том числе по ОКВЭД
«Торговля оптовая
и розничная; ремонт
автотранспортных средств
и мотоциклов»

1 623 единицы

21,2% к общему числу
организаций

ДЕМОГРАФИЯ ОРГАНИЗАЦИЙ ПО ВИДАМ ЭКОНОМИЧЕСКОЙ ДЕЯТЕЛЬНОСТИ

на 1 000 организаций, январь – март 2024 г., в %



ЗАБАЙКАЛКРАЙСТАТ

январь – март 2023 г.

Количество зарегистрированных организаций

98 единиц

Количество ликвидированных организаций

42 единицы

Зарегистрировано организаций

13,3 на 1 000 организаций

Ликвидировано организаций

5,7 на 1 000 организаций

4

Финансы

ФИНАНСОВЫЕ РЕЗУЛЬТАТЫ ДЕЯТЕЛЬНОСТИ ОРГАНИЗАЦИЙ

январь – февраль 2024 г.

ЗАБАЙКАЛКРАЙСТАТ

Сальдированный финансовый результат (прибыль минус убыток)

организаций без субъектов малого предпринимательства, кредитных организаций, государственных (муниципальных) учреждений, некредитных финансовых организаций

17 613,4 млн рублей

Доля убыточных организаций в общем их числе

36,8%

Количество организаций, получивших **прибыль**

72 единицы

Получили прибыль в размере

19 421,2 млн рублей

Количество организаций, получивших **убыток**

42 единицы

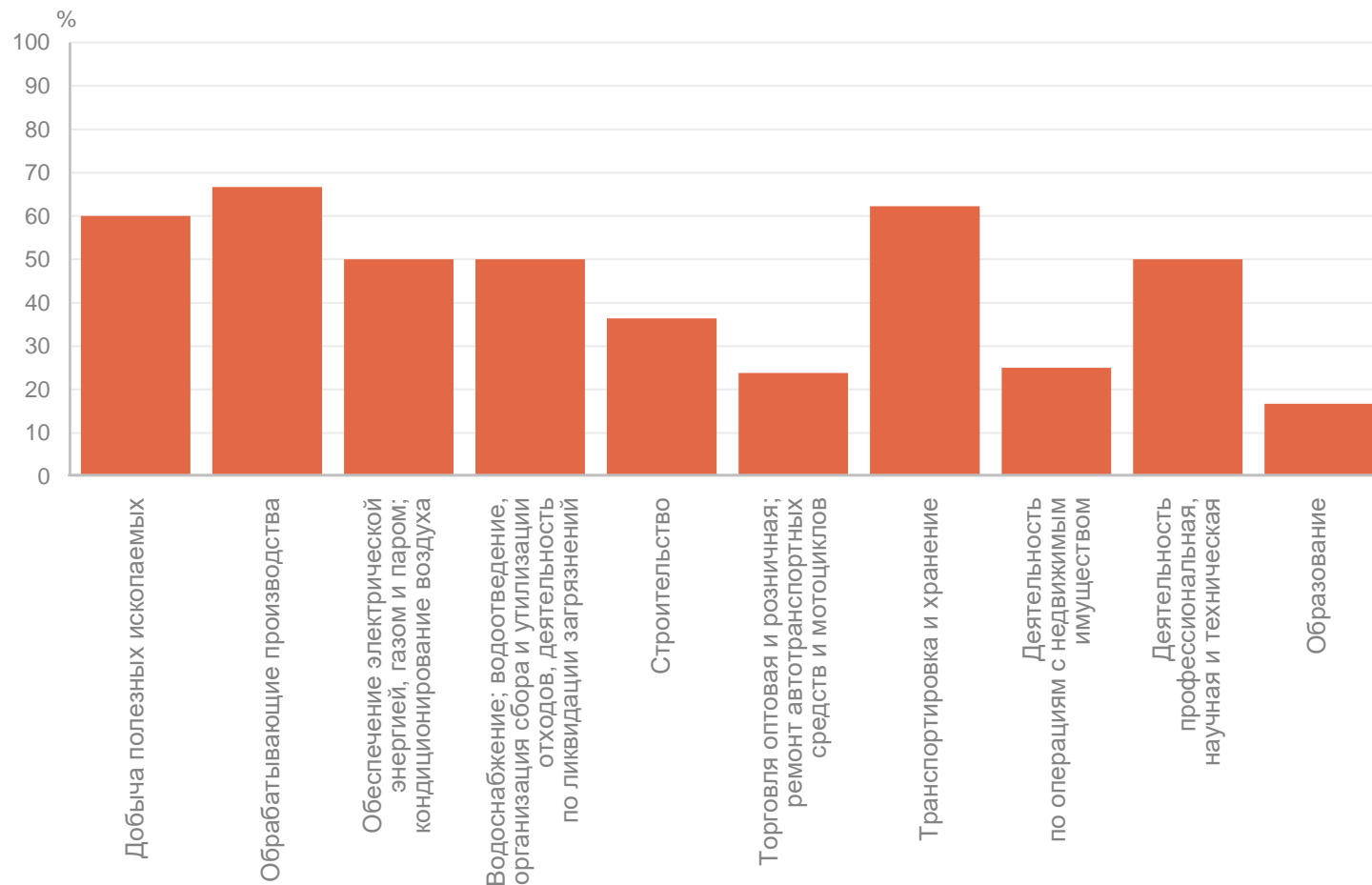
Получили убыток в размере

1 807,8 млн рублей

ФИНАНСОВЫЕ РЕЗУЛЬТАТЫ ДЕЯТЕЛЬНОСТИ ОРГАНИЗАЦИЙ

январь – февраль 2024 г.

Доля убыточных организаций в общем их числе по видам экономической деятельности, в %



ЗАБАЙКАЛКРАЙСТАТ

на конец февраля 2024 г.

Кредиторская задолженность организаций

138 492,6 млн рублей

Из неё просроченная

295,1 млн рублей

Дебиторская задолженность организаций

116 212,3 млн рублей

Из неё просроченная

5 202,6 млн рублей

5

Уровень жизни населения

СРЕДНЕМЕСЯЧНАЯ НОМИНАЛЬНАЯ НАЧИСЛЕННАЯ ЗАРАБОТНАЯ ПЛАТА РАБОТНИКОВ ОРГАНИЗАЦИЙ*

март 2024 г.

Уровень среднемесячной номинальной начисленной заработной платы работников организаций с наибольшими и наименьшими значениями ОКВЭД в сравнении со среднегородским уровнем, в % к среднегородскому уровню



ЗАБАЙКАЛКРАЙСТАТ

март 2024 г.

83 855,4 рублей

122,2% к марту 2023 г.

январь – март 2024 г.

79 368,4 рублей

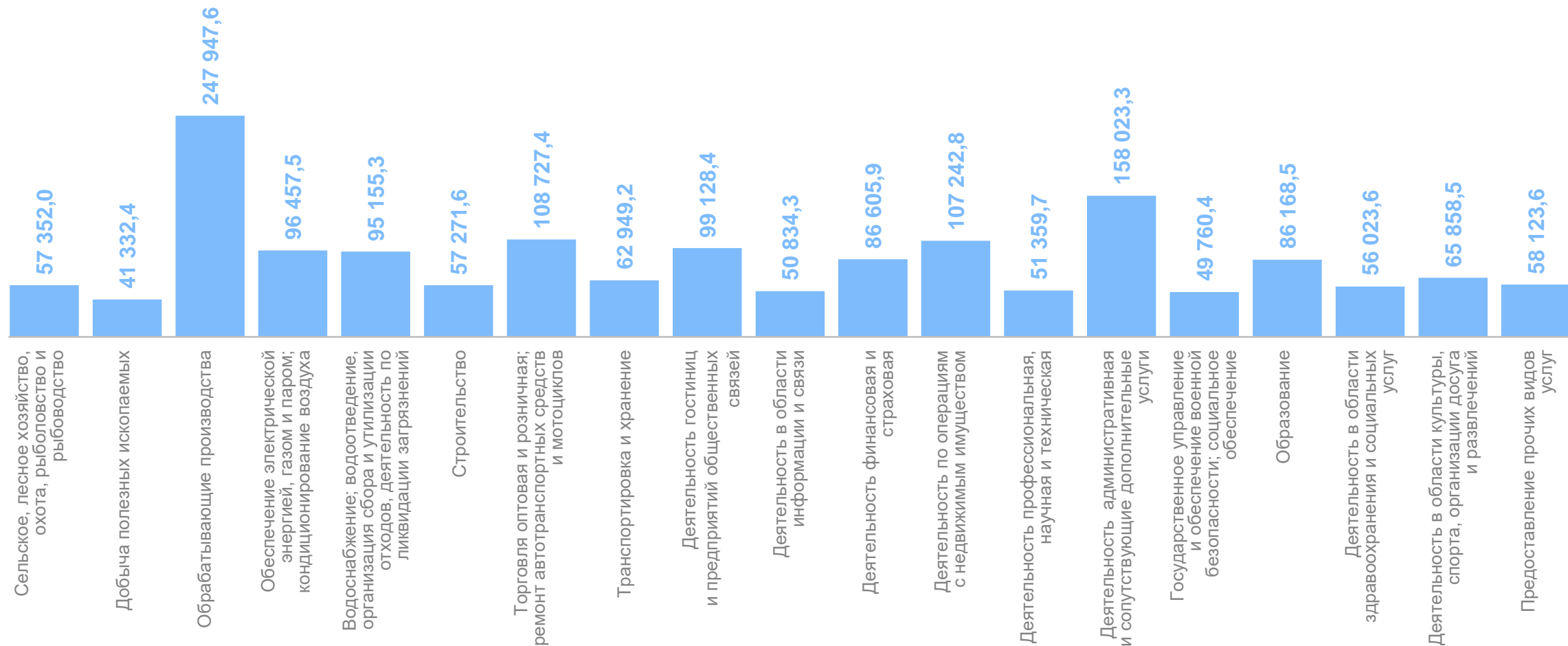
119,7% к январю – марту 2023 г.

*По чистым (фактическим) видам экономической деятельности, по административно-территориальному делению. По организациям, не относящимся к субъектам малого предпринимательства, с численностью свыше 15 человек. Без учета обособленных подразделений, расположенных в районах края.

СРЕДНЕМЕСЯЧНАЯ НАЧИСЛЕННАЯ ЗАРАБОТНАЯ ПЛАТА В РАСЧЕТЕ НА ОДНОГО РАБОТНИКА*

март 2024 г., рублей

ЗАБАЙКАЛКРАЙСТАТ



*По чистым (фактическим) видам экономической деятельности (без выплат социального характера). По организациям, не относящимся к субъектам малого предпринимательства, с численностью свыше 15 человек. Без учета обособленных подразделений, расположенных в районах края.

6

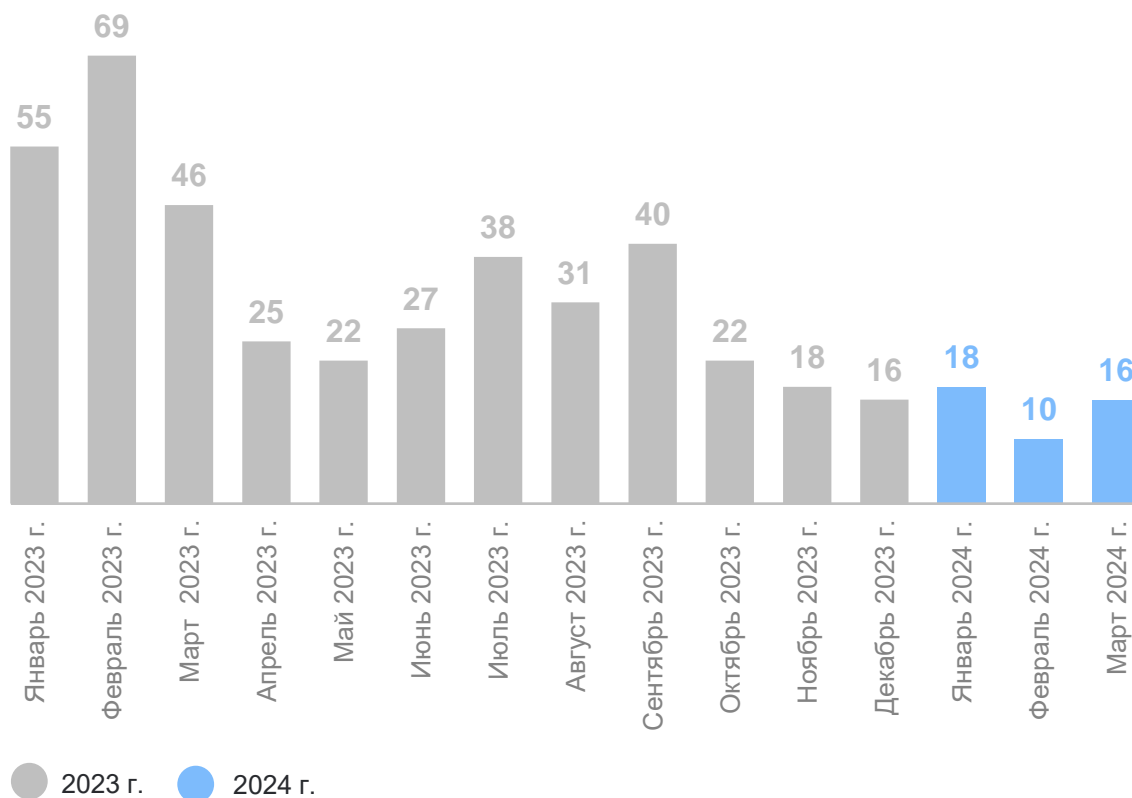
Занятость и безработица

ЗАНЯТОСТЬ И БЕЗРАБОТИЦА

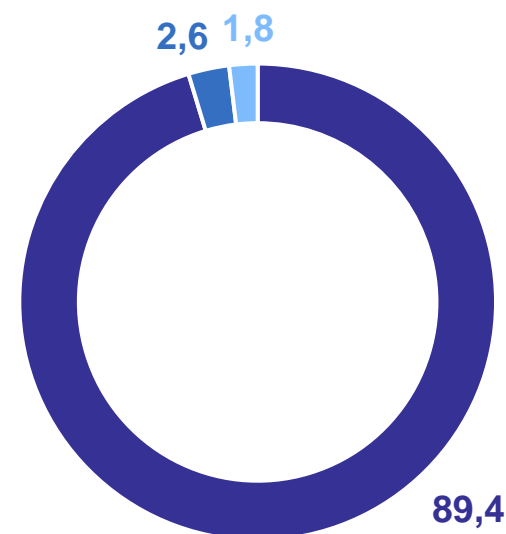
2024 г. и 2023 г.

ЗАБАЙКАЛКРАЙСТАТ

Нагрузка не занятого трудовой деятельностью населения, зарегистрированного в государственных учреждениях службы занятости населения, на 100 заявленных вакансий, человек



Число замещенных рабочих мест в организациях*, март 2024 г., тыс. человек



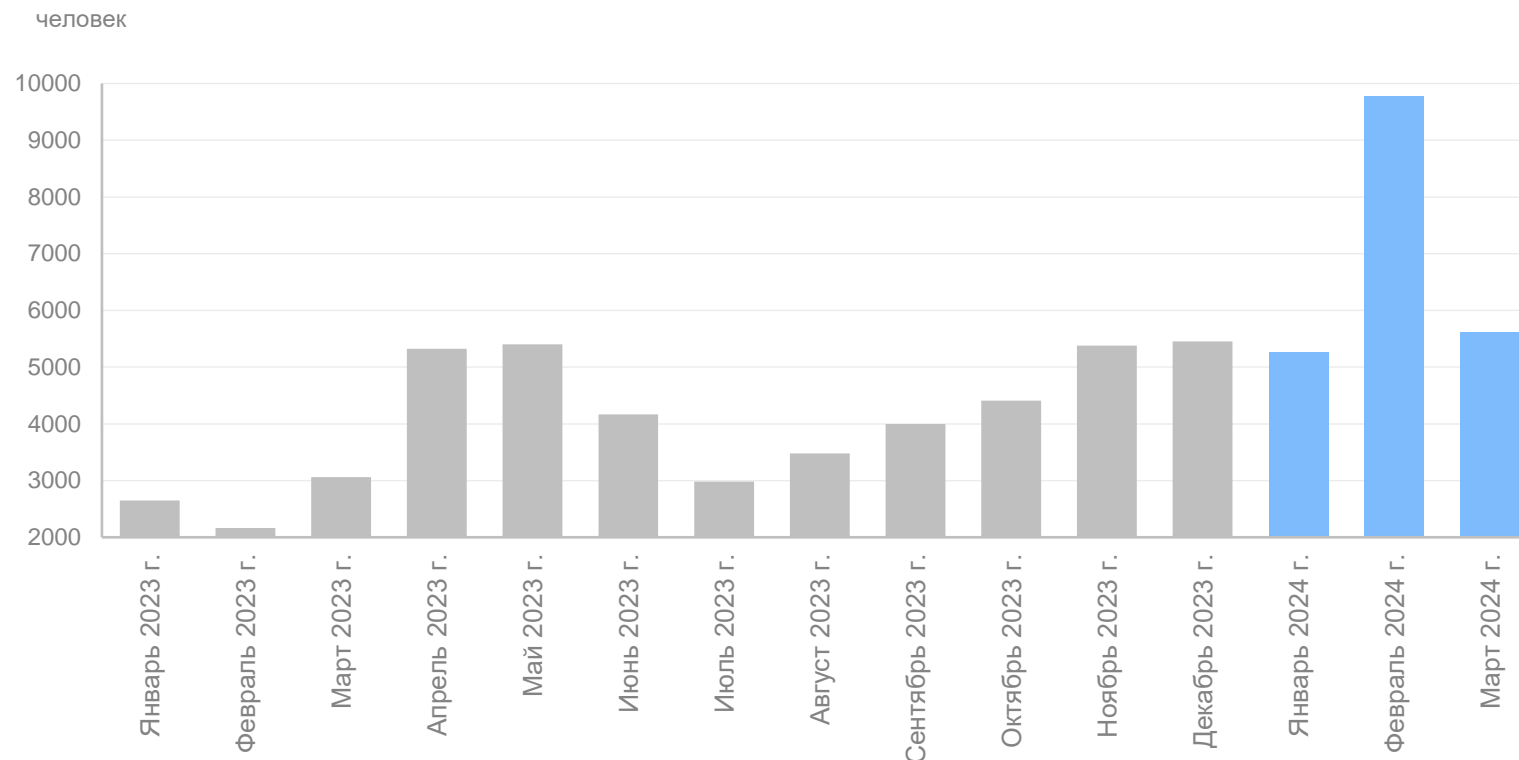
- Среднесписочная численность штатных работников (без внешних совместителей)
- Средняя численность работников, выполнявших работы по договорам гражданско-правового характера
- Средняя численность внешних совместителей (в эквиваленте полной занятости)

*По чистым (фактическим) видам экономической деятельности. По организациям, не относящимся к субъектам малого предпринимательства, без организации, средняя численность которых не превышает 15 человек. Без учета обособленных подразделений, расположенных в районах края.

ПОТРЕБНОСТЬ РАБОТОДАТЕЛЕЙ В РАБОТНИКАХ*

заявленная в государственные учреждения службы занятости населения,
2024 г. и 2023 г., на конец месяца, человек

ЗАБАЙКАЛКРАЙСТАТ



● 2023 г. ● 2024 г.

на конец марта 2024 г.

Потребность работодателей
в работниках

5 610 человек

В том числе рабочих профессий

4 646 человек

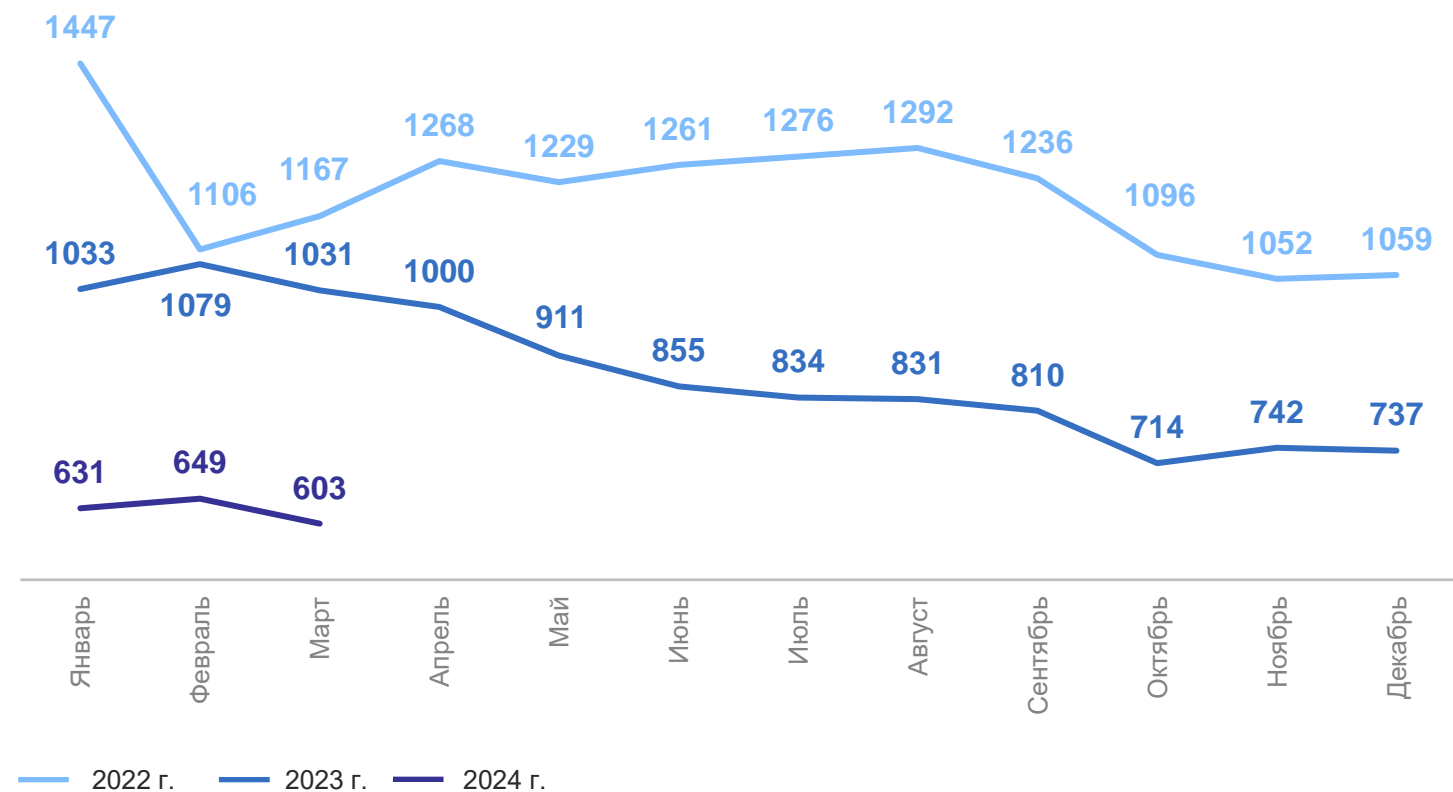
Нагрузка не занятого трудовой
деятельностью населения,
зарегистрированного в
государственных учреждениях
службы занятости населения

16 человек на 100
заявленных вакансий

*По данным Министерства труда и социальной защиты населения Забайкальского края.

ЧИСЛЕННОСТЬ ЗАРЕГИСТРИРОВАННЫХ БЕЗРАБОТНЫХ*

2024 г., 2023 г., 2022 г., на конец месяца, человек



ЗАБАЙКАЛКРАЙСТАТ

на конец марта 2024 г.

Численность зарегистрированных безработных

603 человека

Пособие по безработице получали

498 безработных

в течение марта 2024 г.

Признаны безработными

172 человека

Численность трудоустроенных

111 человек

*По данным Министерства труда и социальной защиты населения Забайкальского края.